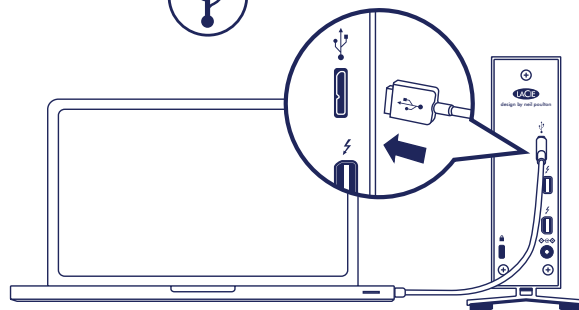
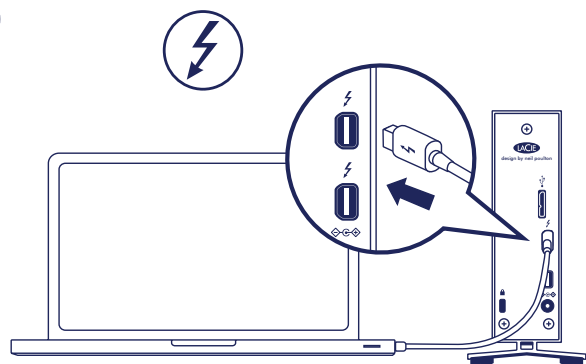
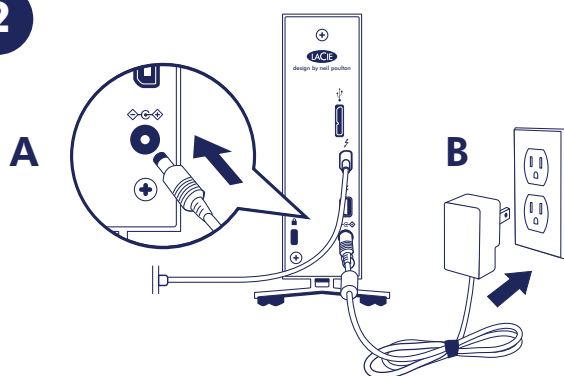


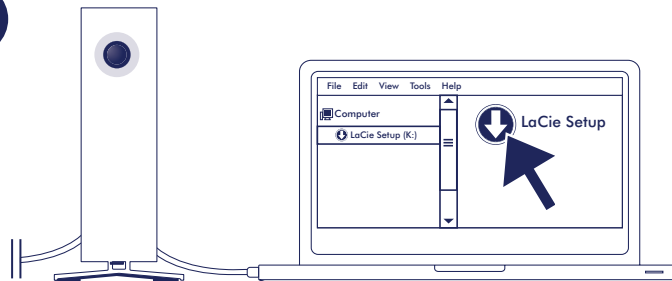
1



2



3


[www.lacie.com](http://www.lacie.com)

[manuals.lacie.com/d2-tbt2](http://manuals.lacie.com/d2-tbt2)

[www.lacie.com/support](http://www.lacie.com/support)

[www.lacie.com/register](http://www.lacie.com/register)

[www.lacie.com/warranty](http://www.lacie.com/warranty)


## Warranty Details

### EN

Review details of your d2 Thunderbolt 2's warranty by opening the LaCie Limited Warranty Statement on your drive or go to [www.lacie.com/warranty](http://www.lacie.com/warranty). To request warranty service, contact an authorized LaCie service center or refer to [www.lacie.com/support/d2-tbt2](http://www.lacie.com/support/d2-tbt2) for more information regarding customer support within your jurisdiction.

### ES

Revise los detalles de la garantía de su d2 Thunderbolt 2 abriendo la declaración de garantía limitada de LaCie que se encuentra en su unidad o visite [www.lacie.com/warranty](http://www.lacie.com/warranty). Para solicitar servicio técnico bajo la garantía, póngase en contacto con un centro de servicio autorizado de LaCie o visite [www.lacie.com/support/d2-tbt2](http://www.lacie.com/support/d2-tbt2) si desea obtener más información sobre el servicio técnico en su territorio.

### ID

Tinjau kembali detail garansi d2 Thunderbolt 2 Anda dengan membuka Pernyataan Garansi Terbatas LaCie untuk hard disk Anda atau kunjungi [www.lacie.com/warranty](http://www.lacie.com/warranty). Untuk meminta servis garansi, kontak service center resmi LaCie atau lihat [www.lacie.com/support/d2-tbt2](http://www.lacie.com/support/d2-tbt2) untuk info lebih lanjut mengenai dukungan pelanggan di daerah Anda.

### FR

Pour connaître les conditions de garantie de votre d2 Thunderbolt 2, ouvrez la déclaration de garantie limitée LaCie sur votre disque ou consultez la page [www.lacie.com/warranty](http://www.lacie.com/warranty). Pour toute demande d'intervention sous garantie, contactez un centre de réparation agréé LaCie clientèle ou consultez le site [www.lacie.com/support/d2-tbt2](http://www.lacie.com/support/d2-tbt2) pour obtenir de plus amples informations sur le support clientèle dont vous dépendez.

### NL

Meer informatie over de garantie op uw d2 Thunderbolt 2 vindt u door de LaCie Limited Garantieverklaring te openen op uw schijf of door naar [www.lacie.com/warranty](http://www.lacie.com/warranty) te gaan. Om de garantieservice aan te vragen, kunt u contact opnemen met een erkend LaCie-servicecentrum of ga naar [www.lacie.com/support/d2-tbt2](http://www.lacie.com/support/d2-tbt2) voor meer informatie over klantenservice in uw regio.

### ZH\_CN

通过打开您的硬盘上“LaCie 有限保修声明”查看您的 d2 Thunderbolt 2 的保修，或者访问 [www.lacie.com/warranty](http://www.lacie.com/warranty)。要申请保修服务，请联系授权的 LaCie 服务中心或参考 [www.lacie.com/support/d2-tbt2](http://www.lacie.com/support/d2-tbt2) 了解更多有关您所在地区客户支持的更多信息。有关合规信息，请访问 [www.lacie.com/support/d2-tbt2](http://www.lacie.com/support/d2-tbt2)。

### IT

Controllare i dettagli della garanzia del vostro d2 Thunderbolt 2 aprendo la Garanzia Limitata di LaCie Informativa presente sulla vostra unità o su [www.lacie.com/warranty](http://www.lacie.com/warranty). Per richiedere un servizio coperto da garanzia contattare un centro di assistenza autorizzato LaCie o fare riferimento a [www.lacie.com/support/d2-tbt2](http://www.lacie.com/support/d2-tbt2) per maggiori informazioni in merito all'assistenza clienti presente nel vostro territorio.

### PT

Analise os detalhes da garantia do seu d2 Thunderbolt 2 abrindo a Declaração de garantia limitada do LaCie em seu disco ou em [www.lacie.com/warranty](http://www.lacie.com/warranty). Para solicitar o serviço de garantia, entre em contato com um centro de serviço autorizado da LaCie ou consulte [www.lacie.com/support/d2-tbt2](http://www.lacie.com/support/d2-tbt2) para obter mais informações em relação ao suporte ao cliente em sua jurisdição.

### ZH\_TW

透過開啟磁碟機上的 LaCie 有限保固聲明或前往 [www.lacie.com/warranty](http://www.lacie.com/warranty) 檢閱您的 d2 Thunderbolt 2 保固的詳細資料。若要申請保固服務，請聯絡授權的 LaCie 服務中心，或前 [www.lacie.com/support/d2-tbt2](http://www.lacie.com/support/d2-tbt2) 了解在您所在轄區獲取客戶支援的詳細資訊。有關合規資訊，請造訪 [www.lacie.com/support/d2-tbt2](http://www.lacie.com/support/d2-tbt2)。  
型號：LRD0TU3  
產品規格：USB 3.0, Thunderbolt 外接式硬碟  
產品電氣規格：100~240V, 50/60Hz; 12V, 4A

### DE

Einzelheiten zur Garantie für Ihre d2 Thunderbolt 2 finden Sie in der LaCie Garantieerklärung zu Ihrer Festplatte oder auf [www.lacie.com/warranty](http://www.lacie.com/warranty). Im Garantiefall wenden Sie sich bitte an ein autorisiertes LaCie Servicecenter oder besuchen Sie [www.lacie.com/support/d2-tbt2](http://www.lacie.com/support/d2-tbt2), wo Sie weitere Informationen über den Kundensupport in Ihrer Region erhalten.

### RU

Чтобы просмотреть подробную информацию о гарантии на d2 Thunderbolt 2, откройте на накопителе файл с заявлением об ограниченной гарантии LaCie или перейдите по ссылке [www.lacie.com/warranty](http://www.lacie.com/warranty). За предоставлением гарантийного обслуживания обратитесь в уполномоченный сервисный центр компании LaCie или зайдите на сайт [www.lacie.com/support/d2-tbt2](http://www.lacie.com/support/d2-tbt2), чтобы получить дополнительную информацию об обслуживании клиентов в вашем регионе.

### JA

d2 Thunderbolt 2の保証に関する詳細については、お使いのドライブの LaCie Limited Warranty 証明書をご確認いただくか、[www.lacie.com/warranty](http://www.lacie.com/warranty) をご参照ください。保証サービスのご依頼は、LaCie 認定サービスセンターにご連絡いただくか、ウェブサイト [www.lacie.com/support/d2-tbt2](http://www.lacie.com/support/d2-tbt2) にてお住まいの国や地域におけるカスタマーサポートについての詳細情報をご確認ください。  
(!) 付属のACアダプタおよび電源ケーブルは必ず本製品にのみ使用してください。  
本製品以外の機器に使用した場合、発熱、感電、火災の原因となることがあります。  
この装置は、クラスB機器です。この装置は、住宅環境で使用することを目的としていますが、この装置がラジオやテレビジョン受信機に近接して使用されると、受信障害を引き起こすことがあります。  
取扱説明書に従って正しい取り扱いをして下さい。  
VCCI-B

